

# TCE Virtual



[helpdesk@tce.sc.gov.br](mailto:helpdesk@tce.sc.gov.br)

# ROTEIRO

- TCE Virtual – o que é?
- TCE Virtual x e-Sfinge – *Login*
- TCE Virtual – Cadastro de usuários - SGI
- Planejamento 2015/2016 - Novos Sistemas

## TCE Virtual

- Novo portal de acesso a todos os sistemas do TCE/SC.
  - Acessar: e-Sfinge, e-Sfinge Obras, ecoNET, Aposentadoria e Pensão, Sala Virtual, PCP, ConsultaWeb ...
- Unificar senhas e usuários.
- Um usuário poderá ter mais de um perfil/unidade gestora sem duplicar o cadastro.
  - Exemplo mesmo usuário e senha para o perfil e-Sfinge WS para unidades gestoras diferentes
- Unificar sistemas em um mesmo ambiente.
- Pode-se mudar de um sistema com um simples *click*.

# TCE Virtual – Onde acessar?

www.tce.sc.gov.br

FALE COM O TCE/SC | WEBMAIL | INTRANET | ACESSO RESTRITO

 INFORMAÇÃO  
TRANSPARÊNCIA  
CIDADANIA

 INSTITUTO DE  
CONTAS

 OUVIDORIA

 TCE VIRTUAL

**Buscar**

INÍCIO | INSTITUIÇÃO | CORREGEDORIA-GERAL | PAUTAS | PROCESSOS | PUSH/SMS | PREJULGADOS | LEGISLAÇÃO E NORMAS | IMPRENSA

AGÊNCIA TCE/SC

## Login TCE Virtual

### Código de Acesso ou CPF

Usuário

Senha:

Enviar

### Certificado Digital

Se você já possui certificado digital, clique na imagem abaixo



O TCE/SC permite duas formas de acesso, via código de acesso e senha ou utilizando seu certificado digital. O certificado digital utilizado para acesso ao sistema deverá ser adquirido junto à Autoridade Certificadora credenciada pela Infra-estrutura de Chaves Públicas Brasileira - ICP-Brasil, devendo ser do tipo A1 ou A3, emitido para uma pessoa física e conter o CPF do assinante.



INFORMAÇÃO  
TRANSPARÊNCIA  
CIDADANIA

## TCE Virtual de Controle Interno do Municipio

Comunicações (Eventos)

Menu TCE Virtual

Ajuda Tempo de Expiração, 00:58:20 - Bem vindo - Controle Interno do Municipio



INFORMAÇÃO  
TRANSPARÊNCIA  
CIDADANIA

SGI - Usuários

TCE Virtual Home



INFORMAÇÃO  
TRANSPARÊNCIA  
CIDADANIA

TCE Virtual de Controle Interno do Município  
Comunicações (Eventos)

Menu para  
Sistemas

Comunicações  
(eventos)

Ao clicar no  
nome lista  
seus perfis

Nesta parte vazia (quadrado vermelho),  
em 2016, aparecerá os processos da  
unidades, situação do e-Sfinge, notícias do  
TCE, etc





Menu TCE Virtual

Ajuda Tempo de Expiração, 00:56:35 - Bem vindo - Controle Interno do Município

INFORMAÇÃO  
TRANSPARÊNCIA  
CIDADANIA

TRIBUNAL DE CONTAS DE SANTA CATARINA

TCE Virtual de Controle Interno do Município

Comunicações (Eventos)

Clique para zerar o contador

Relógio:

- Para os sistemas atuais, define o tempo que o usuário terá para navegar entre um sistema e outro.
- Para os novos sistema será o tempo da sessão do usuário (como na Sala Virtual).
- Pode-se clicar no relógio para reinicia-lo.

# TCE Virtual

- Navegador
  - FireFox (atualizado)
  - Google Chrome (atualizado).
    - Atenção: O Chrome ainda não suporta o uso de certificado digital. O TCE Virtual usará um outro programa fornecido pelo TCE/BRy e não usará java. Previsão para dezembro do uso de certificado digita ser suportado pelo TCE Virtual.

## O que muda na prática?

Inicialmente a tela de acesso e o cadastro de usuários, posteriormente todos os sistemas\* mudarão sua interface e serão integrados ao novo ambiente.

\* Os sistemas: e-Sfinge, e-Sfinge Obras, ecoNET, Aposentadoria e Pensão, Sala Virtual, etc na sua interface antiga poderá ser acessado usando o TCE Virtual.

# Comparativo de Telas:

**TCE Virtual X e-Sfinge**

## Nova



INFORMAÇÃO  
TRANSPARENCIA  
CIDADANIA  
TRIBUNAL  
DE CONTAS  
DE SANTA  
CATARINA

### Login TCE Virtual

Código de Acesso ou CPF

Usuário:

Senha:

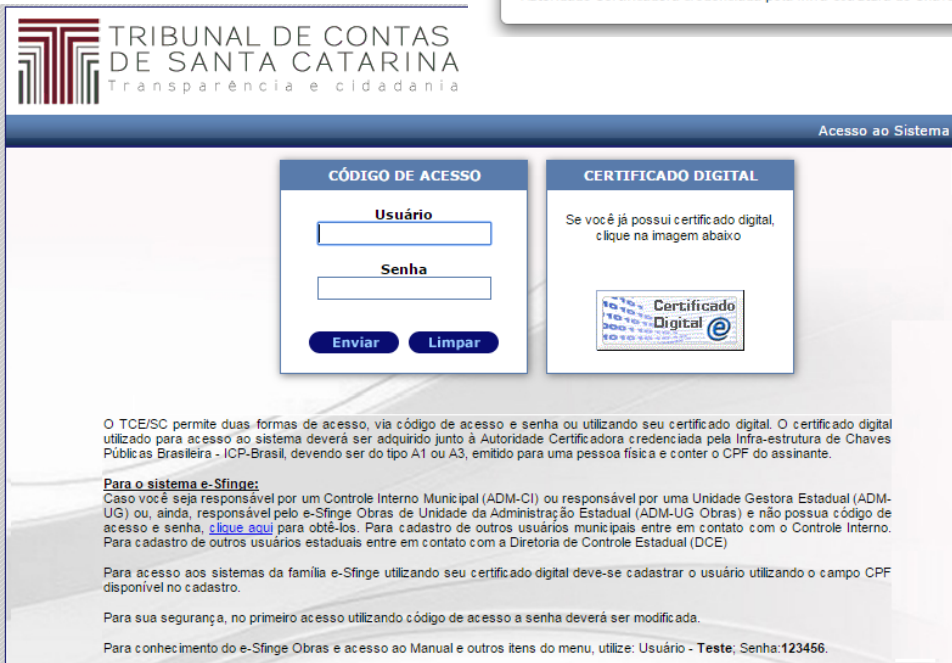
Certificado Digital

Se você já possui certificado digital, clique na imagem abaixo




O TCE/SC permite duas formas de acesso, via código de acesso e senha ou utilizando seu certificado digital. O certificado digital utilizado para acesso ao sistema deverá ser adquirido junto à Autoridade Certificadora credenciada pela Infra-estrutura de Chaves Públicas Brasileira - ICP-Brasil, devendo ser do tipo A1 ou A3, emitido para uma pessoa física e conter o CPF do assinante.

## Antiga



TRIBUNAL DE CONTAS  
DE SANTA CATARINA  
Transparência e cidadania

### Acesso ao Sistema

CÓDIGO DE ACESSO	CERTIFICADO DIGITAL
<p>Usuário</p> <input type="text"/>	Se você já possui certificado digital, clique na imagem abaixo
<p>Senha</p> <input type="text"/>	
<input type="button" value="Enviar"/> <input type="button" value="Limpar"/>	

O TCE/SC permite duas formas de acesso, via código de acesso e senha ou utilizando seu certificado digital. O certificado digital utilizado para acesso ao sistema deverá ser adquirido junto à Autoridade Certificadora credenciada pela Infra-estrutura de Chaves Públicas Brasileira - ICP-Brasil, devendo ser do tipo A1 ou A3, emitido para uma pessoa física e conter o CPF do assinante.

**Para o sistema e-Sfinge:**  
Caso você seja responsável por um Controle Interno Municipal (ADM-CI) ou responsável por uma Unidade Gestora Estadual (ADM-UG) ou, ainda, responsável pelo e-Sfinge Obras de Unidade da Administração Estadual (ADM-UG Obras) e não possua código de acesso e senha, [clique aqui](#) para obtê-los. Para cadastro de outros usuários municipais entre em contato com o Controle Interno. Para cadastro de outros usuários estaduais entre em contato com a Diretoria de Controle Estadual (DCE).


Para acesso aos sistemas da família e-Sfinge utilizando seu certificado digital deve-se cadastrar o usuário utilizando o campo CPF disponível no cadastro.

Para sua segurança, no primeiro acesso utilizando código de acesso a senha deverá ser modificada.

Para conhecimento do e-Sfinge Obras e acesso ao Manual e outros itens do menu, utilize: Usuário - **Teste**; Senha: **123456**.

## Nova

Fazer login



INFORMAÇÃO  
TRANSPARÊNCIA  
TRIBUNAL  
DE CONTAS  
DE SANTA  
CATARINA  
CIDADANIA

Login TCE Virtual

### Código de Acesso

Se você não possui certificado digital, clique na imagem abaixo

Código de Acesso ou CPF

Usuário:

Senha:

### Certificado Digital

Autenticação por Certificado Digital.  
Selecione seu certificado e clique em "Entrar"

A utilização de certificação digital está temporariamente indisponível no Google Chrome.

Pré Requisitos:  
Versão do Java: 1.6.32 ou superior  
Caso seja Smartcard e software Safesign utilizar 3.0.45 ou superior  
Atenção: Dependendo da sua conexão de rede pode levar alguns minutos.

O TCE/SC permite duas formas de acesso, via código de acesso e senha ou utilizando seu certificado digital. O certificado digital utilizado para acesso ao sistema deverá ser adquirido junto à Autoridade Certificadora credenciada pela Infra-estrutura de Chaves Públicas Brasileira - ICP-Brasil, devendo ser do tipo A1 ou A3, emitido para uma pessoa física e conter o CPF do assinante.

## Antiga

Acesso ao Sistema

### CÓDIGO DE ACESSO

Se você não possui certificado digital, clique na imagem abaixo

Usuário

Senha

### CERTIFICADO DIGITAL

Autenticação por Certificado Digital.  
Selecione seu certificado e clique em "Entrar"

Certificado:

Pré Requisitos:  
Versão do Java: 1.6.32 ou superior  
Caso seja Smartcard e software Safesign utilizar 3.0.45 ou superior

Atenção: Dependendo da sua conexão de rede até levar alguns minutos.

O TCE/SC permite duas formas de acesso, via código de acesso e senha ou utilizando seu certificado digital. O certificado digital utilizado para acesso ao sistema deverá ser adquirido junto à Autoridade Certificadora credenciada pela Infra-estrutura de Chaves Públicas Brasileira - ICP-Brasil, devendo ser do tipo A1 ou A3, emitido para uma pessoa física e conter o CPF do assinante.

Nova

Menu TCE Virtual

Ajuda Tempo de Expiração, 00:59:46 - Bem vindo - Controle Interno do Município

INFORMAÇÃO  
TRANSPARÊNCIA  
CIDADANIA

e-Sfinge Obras e-Sfinge Web SGI - Usuários

TCE Virtual Home

## Escolha um dos perfis

e-Sfinge Adm CI / 80227 - Controle Interno do Município	
e-Sfinge Adm CI Empresas / 80227 - Controle Interno do Município	
e-Sfinge WS / 10227 - Prefeitura Municipal	

TRIBUNAL DE CONTAS DE SANTA CATARINA  
Transparência e cidadania

Acesso ao Sistema

Escolha o sistema/perfil que deseja acessar:

**CI421380 - Controle Interno do Município**

- e-Sfinge / Usuários Adm CI
- e-Sfinge Obras / Adm-CI Obras

Enviar Logoff

Antiga

Nova



Antiga

Nova

Home

**Cadastrar Usuários**

Mudar minha Senha

ocultar menu

## Cadastrar Usuários

Novo

Nome:

CPF:

Perfil: Todos

Unidade: Todas

Mostrar  somente ativos

Pesquisar

Nome	Código de Acesso	CPF	PERFIL por Unidade Gestora
Maria	57284593075	57284593075	E-SFINGE WS ( Prefeitura Municipal )

Primeira Anterior 1 Próxima Última

- Ente
- Chave de Instalação
  - Relatórios
  - Competência
  - Usuário
  - Cadastro de Usuários**
  - Alteração de Usuários
  - Remessa
  - Certidão
  - Comunicações
  - Logoff

**Cadastro de Usuário**

Consultar

Novo



Antiga

Cadastro de Usuário : Consulta

**Cadastro de Usuário**

Listar Download em XLS

19 itens encontrados, exibindo de 1 até 10. [Primeiro/Anterior] 1, 2 [Próximo/Último]

	Nome	Código de Acesso / CPF	Unidade
<input type="radio"/>	MANOEL	00	Câmara Municipal
<input type="radio"/>	MARIA	99	Prefeitura Municipal
<input type="radio"/>	LEO	u7	Prefeitura Municipal

Selecionar Registro
Excluir
Fechar



## TCE Virtual

- Já disponibilizado aos Controles Internos Municipais e Consórcios.
  - Mesmo usuário/senha do e-Sfinge (CI42xxxx ou CONxxxxx).
  - Demais usuários devem ser recadastrados.
- Acesso os usuários municipais a tela de acesso do eSfinge (*login* antigo) será desabilitado no primeiro trimestre de 2016.
  - **Atenção: o sistema eSfinge não será desabilitado, somente seu acesso será pelo TCE Virtual.**

## TCE Virtual – Cadastro de usuários - SGI

- Usuários serão pessoais (sempre ligados a um CPF)
  - Menos os usuários gestores: CI42xxxx ou CONxxxxx
- **Necessidade de recadastrar os usuários para ter acesso.**
  - Motivo: Muitos cadastros antigos não são mais utilizados.
- Para novos usuários, o código de acesso (*login*) será o número do CPF.
- Dica de migração, a cada usuário cadastrado no TCE Virtual, desativar o cadastro deste no e-Sfinge e avisá-lo da modificação.

- Home
- Cadastrar Usuários**
- Mudar minha Senha
- ocultar menu

## Cadastrar Usuários

[Novo](#)

Nome:  CPF:  Perfil:

Unidade:   Mostrar somente ativos [Pesquisar](#)

Nome	Código de Acesso	CPF	PERFIL por Unidade Gestora	
Primeira	Anterior	<b>1</b>	Próxima	Última




- Home
- Cadastrar Usuários**
- Mudar minha Senha
- ocultar menu


## PASSO 1 - Digite CPF ou Matrícula para a consulta do usuário


[Voltar](#) [Próximo](#)


CPF:


## PASSO 2 - Cadastro Usuário


 Home

 Cadastrar Usuários

 Mudar minha Senha

 ocultar menu

Voltar 

Salvar e continuar 

CPF:

Nome:

Matrícula:

Email:

Telefone:

- Home
- Cadastrar Usuários
- Mudar minha Senha
- ocultar menu

## PASSO 3 - Perfis do Usuário

Voltar

Salvar e continuar

Digite aqui para filtrar os perfis

2



move de uma lista  
para a outra



Lista de Perfis



Adm SGI Cadastro Ente



Contador à época



Controle Interno



e-Sfinge Adm CI



e-Sfinge Adm CI Empresas



e-Sfinge WS



Gestor à época



Gestor atual



Obras Adm CI



Perfis Adicionados

1



Home

Cadastrar Usuários

Mudar minha Senha

ocultar menu

## PA Detalhes do Perfil - e-Sfinge WS

Somente unidades gestoras ativas

Unidade Gestora:

Prefeitura Municipal

Data Ativação: (Início acesso uso)

15/09/2015

Data Desativação: (Final acesso uso)

OK


FECHAR

Controle Interno


e-Sfinge Adm CI


e-Sfinge Adm CI Empregados

Salvar e continuar


 Home


 Cadastrar Usuários

 Mudar minha Senha

 ocultar menu

## PASSO 3 - Perfis do Usuário

 Voltar

Salvar e continuar 

Digite aqui para filtrar os perfis

Lista de Perfis

Adm SGI Cadastro Ente

Contador à época

Controle Interno

e-Sfinge Adm CI


e-Sfinge Adm CI Empresas

e-Sfinge WS



mova de uma lista  
para a outra

Perfis Adicionados

e-Sfinge WS Prefeitura Municipal 

[Home](#)

[Cadastrar Usuários](#)

[Mudar minha Senha](#)

[ocultar menu](#)

## PASSO 4 - Alterar Acesso

[Voltar](#) [Salvar](#)

Código de acesso:  *O CPF será o código de acesso do Usuário cadastrado*

Senha:

Confirma senha:

Passo Opcional: Se todos os perfis ativos exigirem certificado digital, este passo não será apresentado



Home

Cadastrar Usuários

Mudar minha Senha

ocultar menu

## Cadastrar Usuários

Novo

Nome:

CPF:

Perfil: Todos ▼

Unidade: Todas ▼

Mostrar  
somente ativos

Pesquisar

Nome	Código de Acesso	CPF	PERFIL por Unidade Gestora	
Maria	57284593075	57284593075	E-SFINGE WS ( Prefeitura Municipal )	

Primeira

Anterior

1

Próxima

Última

## Exemplo de usuário com perfil desabilitado

**PASSO 3 - Perfis do Usuário**

[Voltar](#) [Salvar e continuar](#)

Digite aqui para filtrar os perfis

<input type="checkbox"/> Lista de Perfis		<input type="checkbox"/> Perfis Adicionados
<input type="checkbox"/> Adm SGI Cadastro Ente		<input type="checkbox"/> e-Sfinge WS Prefeitura Municipal 
<input type="checkbox"/> Contador à época		<input type="checkbox"/> <b>Gestor à época Prefeitura Municipal</b> 
<input type="checkbox"/> Controle Interno		
<input type="checkbox"/> e-Sfinge Adm CI		
<input type="checkbox"/> e-Sfinge Adm CI Empresas		

mova de uma lista para a outra



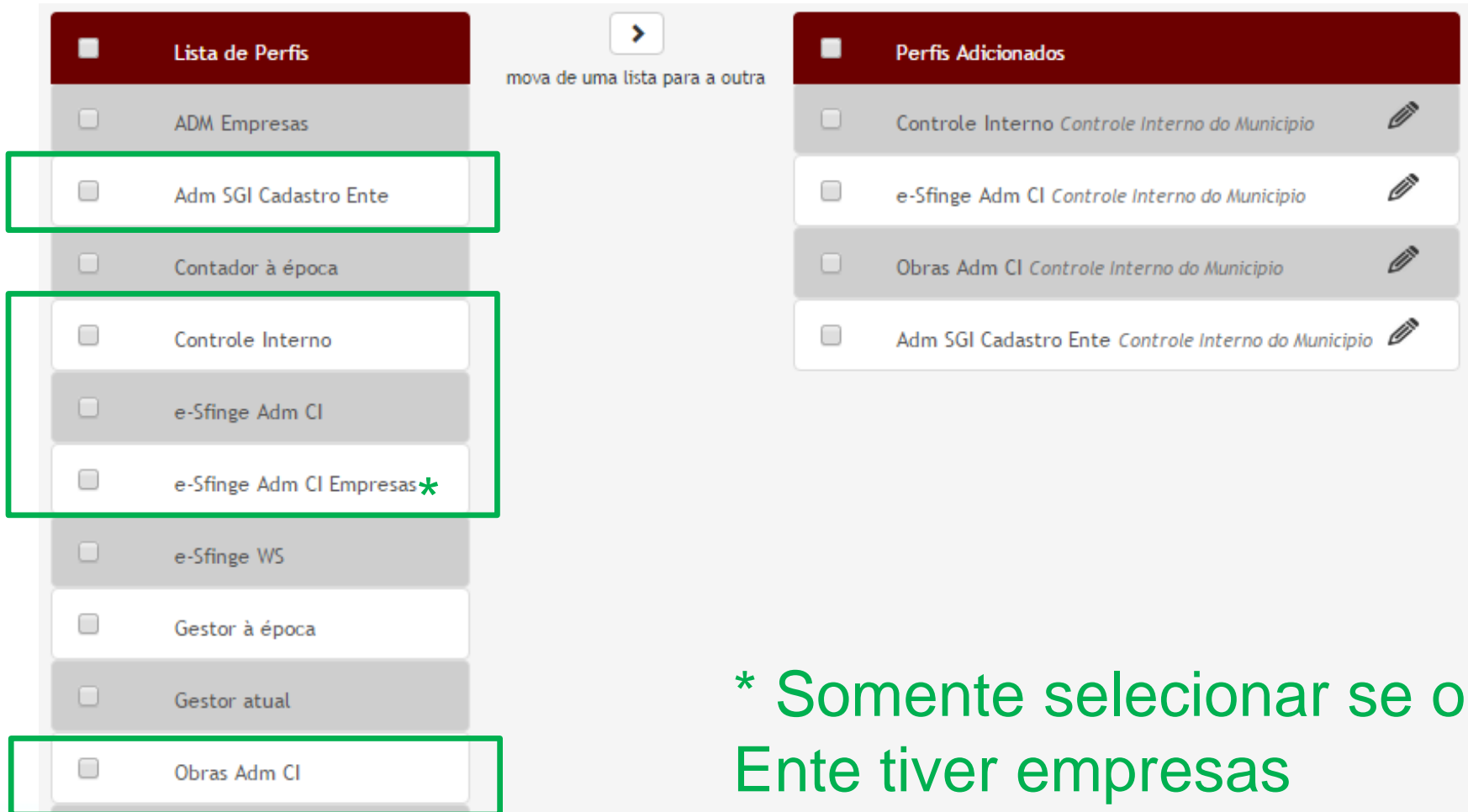
## TCE Virtual – Cadastro de usuários – SGI - **CI**

- O Controle Interno terá 3 formas de acesso ao TCE Virtual:
  - Código de acesso (CI42xxxx ou CONxxxx)
  - Certificação digital
  - Novo usuário com código de acesso o seu CPF
- **No TCE Virtual o código de acesso CI42xxxx ou CONxxxx terá somente acesso ao cadastro de usuários**
  - somente o perfil: Adm SGI Cadastro Ente

## TCE Virtual – Cadastro de usuários – SGI - CI

- **Para acessar o TCE Virtual (e-Sfinge, Obras, SalaVirtual...) deve-se cadastrar um novo usuário com o dados do responsável pelo Controle Interno com os perfis:**
  - Obras Adm CI
  - e-Sfinge Adm CI
  - e-Sfinge Adm CI Empresas (somente para Entes com empresas)
  - Controle Interno
  - Adm SGI Cadastro Ente

## Exemplo dos perfis necessários para o cadastro do usuário de controle Interno



**Lista de Perfis**

- ADM Empresas
- Adm SGI Cadastro Ente
- Contador à época
- Controle Interno
- e-Sfinge Adm CI
- e-Sfinge Adm CI Empresas\*
- e-Sfinge WS
- Gestor à época
- Gestor atual
- Obras Adm CI


mova de uma lista para a outra

**Perfis Adicionados**

- Controle Interno *Controle Interno do Municipio*
- e-Sfinge Adm CI *Controle Interno do Municipio*
- Obras Adm CI *Controle Interno do Municipio*
- Adm SGI Cadastro Ente *Controle Interno do Municipio*

\* Somente selecionar se o Ente tiver empresas

## Menus do CI usando o CI42xxxxx – acesso *login/senha*



Menu TCE Virtual

Ajuda Tempo de Expiração, 00:58:20 - Bem vindo - Controle Interno do Município

INFORMAÇÃO | SGI - Usuários | TCE Virtual Home

TRANSPARÊNCIA

CIDADANIA

TRIBUNAL DE CONTAS DE SANTA CATARINA

## Menus do CI usando o seu novo usuário – acesso *login/senha*



Menu TCE Virtual

Ajuda Tempo de Expiração, 00:59:25 - Bem vindo - Maria

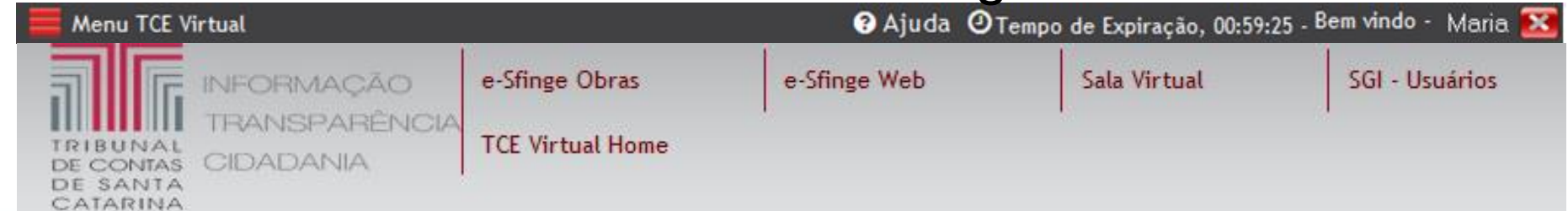
INFORMAÇÃO | e-Sfinge Obras | e-Sfinge Web | SGI - Usuários | TCE Virtual Home

TRANSPARÊNCIA

CIDADANIA

TRIBUNAL DE CONTAS DE SANTA CATARINA

## Menus do CI usando acesso Cert. Digital



Menu TCE Virtual

Ajuda Tempo de Expiração, 00:59:25 - Bem vindo - Maria

INFORMAÇÃO | e-Sfinge Obras | e-Sfinge Web | Sala Virtual | SGI - Usuários

TRANSPARÊNCIA | TCE Virtual Home

CIDADANIA

TRIBUNAL DE CONTAS DE SANTA CATARINA

## TCE Virtual – Cadastro de usuários - SGI

- Aproveitamento de cadastros de informações pessoais existentes no TCE.
- **A partir de agora o Controle Interno desabilita os perfis e não usuários.**
- A cada passo os dados são salvos

## Planejamento 2015/2016

- 2015: SalaVirtual 2016 (somente as funcionalidades de enviar **pedido de revisão de certidão**, visualizar processos e protocolos)
- 2016: Novos sistemas, adequando ao novo padrão de interface:
  - Nova interface de eventos (separação em comunicações e eventos/atividade)
  - e-Sfinge 2016 (recepção e consultas de dados)
  - SalaVirtual 2016 (**protocolo eletrônico** e demandas de processos)
    - Ao se protocolar no TCE sempre se utilizará da Sala Virtual 2016
  - Aposentadoria e Pensão 2016 (geração de dados e documentos de para serem **protocolados** no TCE)
  - ConsultaWeb 2016 (**protocolar** consultas ao TCE)



## Menus do usuário Cl42xxxxx – acesso login/senha



Menu TCE Virtual

Ajuda Tempo de Expiração, 00:58:20 - Bem vindo - Controle Interno do Município

INFORMAÇÃO  
TRANSPARÊNCIA  
CIDADANIA

TRIBUNAL  
DE CONTAS  
DE SANTA  
CATARINA

SGL - Usuários

TCE Virtual Home

## Menus do Perfil: Gestor Atual da PM – acesso Cert. Digital



Menu TCE Virtual

Ajuda Tempo de Expiração, 00:59:25 - Bem vindo - Maria

INFORMAÇÃO  
TRANSPARÊNCIA  
CIDADANIA

TRIBUNAL  
DE CONTAS  
DE SANTA  
CATARINA

Sala Virtual

Sala Virtual 2016

SGL - Usuários

TCE Virtual Home

## Perfil: Gestor Atual

Menu TCE Virtual Ajuda Tempo de Expiração, 00:58:28 - Bem vindo -

- Home
- Autenticador de Peças Processuais
- Meus Processos
- Meus Protocolos
- Protocolar ▾
  - Pedido de Revisão de certidão**

ocultar menu

# Bem-vindo ao Sala Virtual 2016

Autenticador de Peças  
Processuais

Manual

Meus Processos

Meus Protocolos

Procuração ▾

Protocolar ▾

Atos de Pessoal Web

Consulta Web

Decisão na Câmara

Documentos Diversos

Juntada de Documentos

Pedido de Revisão de  
certidão

Recurso Web

Solicitar Vista

## Bem-vindo ao Sala Virtual 2016

## Bem-vindo ao Esfinge Web 2016

Home

Análise e Confirmação

2ª Via Protocolo

Remessa

Restrições (CONS)

Chave de Instalação

Competência

Solicitação de retorno  
de competência

Relatórios

ocultar menu

### Extrato da remessa

Consulte qual a situação atual da remessa.

Extrato da Remessa

### Restrições (CONS)

Consulte as restrições encontradas para os  
dados enviados

Consultar Restrições



**Dúvidas?**



**MUITO OBRIGADO (A)!**

Sandro Daros De Luca  
E-mail:[sandroluca@tce.sc.gov.br](mailto:sandroluca@tce.sc.gov.br)